



kobi ®

# LED NEXTRACK

W ŚWIETLE NAJLEPSZYCH ROZWIĄZAŃ

IN THE LIGHT OF THE BEST SOLUTIONS

nexus   
PRO LIGHT



## OPRAWY SKLEPOWE LINIOWE

LINEAR FIXTURES FOR STORES

**NIEZWYKŁA  
JAKOŚĆ, ESTETYKA  
I DESIGN OPRAW LED  
NEXTRACK** SPRAWIA,  
ŻE TWOJE WNĘTRZE  
BĘDZIE ORYGINALNE,  
USPRAWNIONE  
NOWATORSKIMI  
ROZWIĄZANAMI  
TECHNICZNYMI.

**UNUSUAL QUALITY,  
BEAUTY AND  
DESIGN OF LED  
NEXTRACK** FIXTURES  
WILL MAKE YOUR  
INTERIORS ORIGINAL  
AND IMPROVED  
WITH INNOVATIVE  
TECHNICAL  
SOLUTIONS.



## SPIS TREŚCI

### TABLE OF CONTENTS

**LED NEXTRACK NT1**  
BIAŁY / WHITE  
6



**LED NEXTRACK NT1**  
CZARNY / BLACK  
6



**LED NEXTRACK NT2**  
BIAŁY / WHITE  
7



**LED NEXTRACK NT2**  
CZARNY / BLACK  
7



**LED NEXTRACK NT3**  
BIAŁY / WHITE  
9



**LED NEXTRACK NT3**  
CZARNY / BLACK  
9



**LED NEXTRACK NT4**  
BIAŁY / WHITE  
11



**LED NEXTRACK NT4**  
CZARNY / BLACK  
11



**LED NEXTRACK NT5**  
BIAŁY / WHITE  
12



**LED NEXTRACK NT5**  
CZARNY / BLACK  
12



**LED NEXPULLOUT NP1**  
BIAŁY / WHITE  
13



**LED NEXPULLOUT NP1**  
CZARNY / BLACK  
13



**LED NEXPULLOUT NP2**  
BIAŁY / WHITE  
15




**LED NEXPULLOUT NP2**  
CZARNY / BLACK  
15



**AKCESORIA / ACCESSORIES**  
16





OPRAWY LED / LED FIXTURES

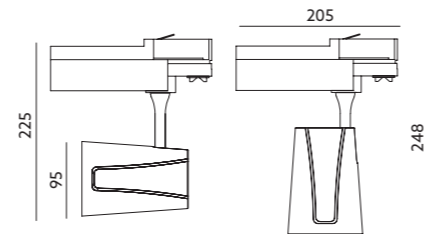
## LED NEXTRACK NT1

KOLORY DO WYBORU / COLORS TO CHOOSE FROM:

○ BIAŁY / WHITE ● CZARNY / BLACK

DOSTĘPNE KĄTY ROZSYŁU ŚWIATŁA / BEAM ANGLES IN OUR OFFER:


15°, 25°, 35°, 45°



- zasilanie: 230V AC (poprzez adapter na szynę 3-fazową),
- kompatybilność z szynoprzewodami Global Trac, Unipro, itp.
- w skład oprawy wchodzi wbudowane lampy LED klasy A++ - A,
- nie można wymienić lamp w oprawie.

- power: 230V AC (through the adaptor for 3-phase track),
- compatible with Global Trac, Unipro, etc.
- fixture includes built-in class A++ - A LED lamps,
- lamps are unchangeable.

MODEL	POBÓR MOCY [W]	TEMPERATURA BARWOWA [K]	WSPÓŁCZYNNIK ODDAWANIA BARW	STRUMIEŃ ŚWIETLNY LED [lm]	STRUMIEŃ ŚWIETLNY OPRAWY [lm]	ZASTOSOWANA DIODA LED	WAGA NETTO [kg]	PAKOWANIE [szt.]
MODEL	POWER [W]	COLOR TEMPERATURE [K]	COLOR RENDERING INDEX	LUMINOUS FLUX OF LED [lm]	LUMINOUS FLUX OF THE FIXTURE [lm]	APPLIED LIGHT SOURCE	NET WEIGHT [kg]	PACKING [pcs.]
LED NEXTRACK NT1	30	3000	RA≥90	3150	2250	CITIZEN CLU038	0,83	8
LED NEXTRACK NT1	30	3200	RA≥95	2350	1750	CITIZEN VIVID	0,83	8
LED NEXTRACK NT1	30	3400	RA≥95	2350	1750	CITIZEN VIVID	0,83	8
LED NEXTRACK NT1	30	4000	RA≥90	3150	2250	CITIZEN CLU038	0,83	8



OPRAWY LED / LED FIXTURES

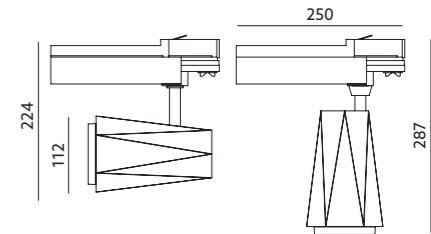
## LED NEXTRACK NT2

KOLORY DO WYBORU / COLORS TO CHOOSE FROM:

○ BIAŁY / WHITE ● CZARNY / BLACK

DOSTĘPNE KĄTY ROZSYŁU ŚWIATŁA / BEAM ANGLES IN OUR OFFER:

15°, 25°, 35°, 45°



- zasilanie: 230V AC (poprzez adapter na szynę 3-fazową),
- kompatybilność z szynoprzewodami Global Trac, Unipro, itp.
- w skład oprawy wchodzi wbudowane lampy LED klasy A++ - A,
- nie można wymienić lamp w oprawie.

- power: 230V AC (through the adaptor for 3-phase track),
- compatible with Global Trac, Unipro, etc.
- fixture includes built-in class A++ - A LED lamps,
- lamps are unchangeable.

MODEL	POBÓR MOCY [W]	TEMPERATURA BARWOWA [K]	WSPÓŁCZYNNIK ODDAWANIA BARW	STRUMIEŃ ŚWIETLNY LED [lm]	STRUMIEŃ ŚWIETLNY OPRAWY [lm]	ZASTOSOWANA DIODA LED	WAGA NETTO [kg]	PAKOWANIE [szt.]
MODEL	POWER [W]	COLOR TEMPERATURE [K]	COLOR RENDERING INDEX	LUMINOUS FLUX OF LED [lm]	LUMINOUS FLUX OF THE FIXTURE [lm]	APPLIED LIGHT SOURCE	NET WEIGHT [kg]	PACKING [pcs.]
LED NEXTRACK NT2	35	3000	RA≥90	3600	2600	CITIZEN CLU038	1,14	8
LED NEXTRACK NT2	35	3200	RA≥95	2750	2050	CITIZEN VIVID	1,14	8
LED NEXTRACK NT2	35	3400	RA≥95	2750	2050	CITIZEN VIVID	1,14	8
LED NEXTRACK NT2	35	4000	RA≥90	3600	2600	CITIZEN CLU038	1,14	8






**NOWATORSKI DESIGN OPRAW,**  
KTÓRY DOCENIAJĄ KLIENCI.

**INNOVATIVE FIXTURES DESIGN**  
APPRECIATED BY CUSTOMERS

**NASZE OŚWIETLENIE DBA**  
**O KORZYSTNĄ ATMOSFERĘ**  
I POZYTYWNE ZACHOWANIA  
ZAKUPOWE KLIENTÓW.

**OUR LIGHTING KEEPS A GOOD**  
**MOOD** AND POSITIVE PURCHASING  
BEHAVIORS



OPRAWY LED / LED FIXTURES

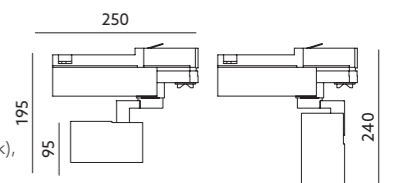
## LED NEXTRACK NT3

KOLORY DO WYBORU / COLORS TO CHOOSE FROM:

BIAŁY / WHITE  CZARNY / BLACK

DOSTĘPNE KĄTY ROZSYŁU ŚWIATŁA / BEAM ANGLES IN OUR OFFER:


**15°, 25°, 35°, 45°, 60°**



- zasilanie: 230V AC (poprzez adapter na szynę 3-fazową),
- kompatybilność z szynoprzewodami Global Trac, Unipro, itp.
- w skład oprawy wchodzi wbudowane lampy LED klasy A++ - A,
- nie można wymieniać lamp w oprawie.
- power: 230V AC (through the adaptor for 3-phase track),
- compatible with Global Trac, Unipro, etc.
- fixture includes built-in class A++ - A LED lamps,
- lamps are unchangeable.

MODEL	POBÓR MOCY [W]	TEMPERATURA BARWOWA [K]	WSPÓŁCZYNNIK ODDAWANIA BARW	STRUMIEŃ ŚWIETLNY LED [lm]	STRUMIEŃ ŚWIETLNY OPRAWY [lm]	ZASTOSOWANA DIODA LED	WAGA NETTO [kg]	PAKOWANIE [szt.]
MODEL	POWER [W]	COLOR TEMPERATURE [K]	COLOR RENDERING INDEX	LUMINOUS FLUX OF LED [lm]	LUMINOUS FLUX OF THE FIXTURE [lm]	APPLIED LIGHT SOURCE	NET WEIGHT [kg]	PACKING [pcs.]
LED NEXTRACK NT3	35	3000	RA≥90	3900	2800	CITIZEN CLU038	1,07	8
LED NEXTRACK NT3	35	3200	RA≥95	2950	2200	CITIZEN VIVID	1,07	8
LED NEXTRACK NT3	35	3400	RA≥95	2950	2200	CITIZEN VIVID	1,07	8
LED NEXTRACK NT3	35	4000	RA≥90	3900	2800	CITIZEN CLU038	1,07	8





OPRAWY LED / LED FIXTURES

## LED NEXTRACK NT4

KOLORY DO WYBORU / COLORS TO CHOOSE FROM:

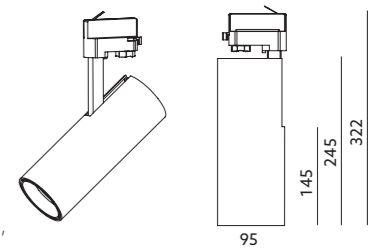
○ BIAŁY / WHITE    ● CZARNY / BLACK

DOSTĘPNE KĄTY ROZSYŁU ŚWIATŁA / BEAM ANGLES IN OUR OFFER:

**12°, 24°, 36°, 60°**

- zasilanie: 230V AC (poprzez adapter na szynę 3-fazową),
- kompatybilność z szynoprzewodami Global Trac, Unipro, itp.
- w skład oprawy wchodzi wbudowane lampy LED klasy A++ - A,
- nie można wymieniać lamp w oprawie.

- power: 230V AC (through the adaptor for 3-phase track),
- compatible with Global Trac, Unipro, etc.
- fixture includes built-in class A++ - A LED lamps,
- lamps are unchangeable.



MODEL	POBÓR MOCY [W]	TEMPERATURA BARWOWA [K]	WSPÓŁCZYNNIK ODDAWANIA BARW	STRUMIEŃ ŚWIETLNY LED [lm]	STRUMIEŃ ŚWIETLNY OPRAWY [lm]	ZASTOSOWANA DIODA LED	WAGA NETTO [kg]	PAKOWANIE [szt.]
MODEL	POWER [W]	COLOR TEMPERATURE [K]	COLOR RENDERING INDEX	LUMINOUS FLUX OF LED [lm]	LUMINOUS FLUX OF THE FIXTURE [lm]	APPLIED LIGHT SOURCE	NET WEIGHT [kg]	PACKING [pcs.]
LED NEXTRACK NT4	38	3000	RA≥90	4300	3300	CITIZEN CLU038	1,25	12
LED NEXTRACK NT4	38	3200	RA≥95	3100	2400	CITIZEN VIVID	1,25	12
LED NEXTRACK NT4	38	3400	RA≥95	3100	2400	CITIZEN VIVID	1,25	12
LED NEXTRACK NT4	38	4000	RA≥90	4300	3300	CITIZEN CLU038	1,25	12



DIODA LED  
**CITIZEN**  
LED DIODE

ZASILACZ  
**OSRAM**  
POWER SUPPLY



DIODA LED  
**CITIZEN**  
LED DIODE



OPRAWY LED / LED FIXTURES

# LED NEXTRACK NT5

KOLORY DO WYBORU / COLORS TO CHOOSE FROM:

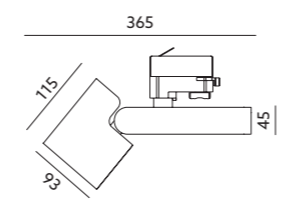
- BIAŁY / WHITE
- CZARNY / BLACK

DOSTĘPNE KĄTY ROZSYŁU ŚWIATŁA / BEAM ANGLES IN OUR OFFER:

**15°, 24°, 45°, 60°**

- zasilanie: 230V AC (poprzez adapter na szynę 3-fazową),
- kompatybilność z szynoprzewodami Global Trac, Unipro, itp.
- w skład oprawy wchodzi wbudowane lampy LED klasy A++ - A,
- nie można wymienić lamp w oprawie.

- power: 230V AC (through the adaptor for 3-phase track),
- compatible with Global Trac, Unipro, etc.
- fixture includes built-in class A++ - A LED lamps,
- lamps are unchangeable.



MODEL	POBÓR MOCY [W]	TEMPERATURA BARWOWA [K]	WSPÓŁCZYNNIK ODDAWANIA BARW	STRUMIEŃ ŚWIETLNY LED [lm]	STRUMIEŃ ŚWIETLNY OPRAWY [lm]	ZASTOSOWANA DIODA LED	WAGA NETTO [kg]	PAKOWANIE [szt.]
MODEL	POWER [W]	COLOR TEMPERATURE [K]	COLOR RENDERING INDEX	LUMINOUS FLUX OF LED [lm]	LUMINOUS FLUX OF THE FIXTURE [lm]	APPLIED LIGHT SOURCE	NET WEIGHT [kg]	PACKING [pcs.]
LED NEXTRACK NT5	28	3000	RA≥90	3000	2100	CITIZEN CLU038	1,38	12
LED NEXTRACK NT5	28	3200	RA≥95	2200	1600	CITIZEN VIVID	1,38	12
LED NEXTRACK NT5	28	3400	RA≥95	2200	1600	CITIZEN VIVID	1,38	12
LED NEXTRACK NT5	28	4000	RA≥90	3000	2100	CITIZEN CLU038	1,38	12



OPRAWY LED / LED FIXTURES

# LED NEXPULLOUT NP1

KOLORY DO WYBORU / COLORS TO CHOOSE FROM:

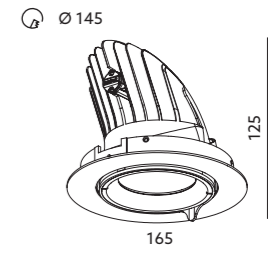
- BIAŁY / WHITE
- CZARNY / BLACK

DOSTĘPNE KĄTY ROZSYŁU ŚWIATŁA / BEAM ANGLES IN OUR OFFER:

**15°, 25°, 35°, 60°**

- zasilanie: 230V AC (podpięte do dołączonego zewnętrznego zasilacza),
- w skład oprawy wchodzi wbudowane lampy LED klasy A++ - A,
- nie można wymienić lamp w oprawie.

- power: 230V AC (connected to an attached external power supply),
- fixture includes built-in class A++ - A LED lamps,
- lamps are unchangeable.




MODEL	POBÓR MOCY [W]	TEMPERATURA BARWOWA [K]	WSPÓŁCZYNNIK ODDAWANIA BARW	STRUMIEŃ ŚWIETLNY LED [lm]	STRUMIEŃ ŚWIETLNY OPRAWY [lm]	ZASTOSOWANA DIODA LED	WAGA NETTO [kg]	PAKOWANIE [szt.]
MODEL	POWER [W]	COLOR TEMPERATURE [K]	COLOR RENDERING INDEX	LUMINOUS FLUX OF LED [lm]	LUMINOUS FLUX OF THE FIXTURE [lm]	APPLIED LIGHT SOURCE	NET WEIGHT [kg]	PACKING [pcs.]
LED NEXPULLOUT NP1	35	3000	RA≥90	4600	3350	CITIZEN CLU038	1,00	8
LED NEXPULLOUT NP1	35	3200	RA≥95	3500	2600	CITIZEN VIVID	1,00	8
LED NEXPULLOUT NP1	35	3400	RA≥95	3500	2600	CITIZEN VIVID	1,00	8
LED NEXPULLOUT NP1	35	4000	RA≥90	4600	3350	CITIZEN CLU038	1,00	8





**PROSTE W MONTAŻU, ŁATWE  
W KIEROWANIU STRUMIENIEM  
ŚWIATŁA,** IDEALNIE SPRAWDZĄ SIĘ  
W KAŻDYM SKLEPIE CZY BIURZE.

**EASY TO INSTALL, SIMPLE IN  
DIRECTING THE LIGHT FLUX,** THEY  
WILL BE PERFECT FOR EVERY STORE  
OR OFFICE.



OPRAWY LED / LED FIXTURES

## LED NEXPULLOUT NP2

KOLORY DO WYBORU / COLORS TO CHOOSE FROM:

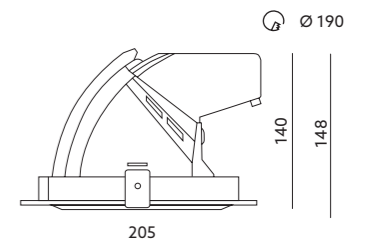
○ BIAŁY / WHITE ● CZARNY / BLACK

DOSTĘPNE KĄTY ROZSYŁU ŚWIATŁA / BEAM ANGLES IN OUR OFFER:

**12°, 24°, 36°, 60°**

- zasilanie: 230V AC (podpięte do dołączonego zewnętrznego zasilacza),
- w skład oprawy wchodzi wbudowane lampy LED klasy A++ - A,
- nie można wymieniać lamp w oprawie.

- power: 230V AC (connected to an attached external power supply),
- fixture includes built-in class A++ - A LED lamps,
- lamps are unchangeable.



MODEL	POBÓR MOCY [W]	TEMPERATURA BARWOWA [K]	WSPÓŁCZYNNIK ODDAWANIA BARW	STRUMIEŃ ŚWIETLNY LED [lm]	STRUMIEŃ ŚWIETLNY OPRAWY [lm]	ZASTOSOWANA DIODA LED	WAGA NETTO [kg]	PAKOWANIE [szt.]
MODEL	POWER [W]	COLOR TEMPERATURE [K]	COLOR RENDERING INDEX	LUMINOUS FLUX OF LED [lm]	LUMINOUS FLUX OF THE FIXTURE [lm]	APPLIED LIGHT SOURCE	NET WEIGHT [kg]	PACKING [pcs.]
LED NEXPULLOUT NP2	40	3000	RA≥90	4700	3500	CITIZEN CLU038	1,79	12
LED NEXPULLOUT NP2	40	3200	RA≥95	3700	2800	CITIZEN VIVID	1,79	12
LED NEXPULLOUT NP2	40	3400	RA≥95	3700	2800	CITIZEN VIVID	1,79	12
LED NEXPULLOUT NP2	40	4000	RA≥90	4700	3500	CITIZEN CLU038	1,79	12






AKCESORIA / ACCESSORIES

# SZYNOPRZEWODY / TRACKS

KOLORY DO WYBORU / COLORS TO CHOOSE FROM:

 BIAŁY / WHITE  CZARNY / BLACK



NOWOCZESNE I WYGODNE ROZWIĄZANIE  
GWARANTUJĄCE BEZPIECZEŃSTWO INSTALACJI.

MODERN AND COMFORTABLE SOLUTION ENSURING  
INSTALLATION SECURITY AND A POSSIBILITY OF  
ANY OF ITS CONFIGURATION.

Wykorzystywane są jako główne linie zasilające oraz tam, gdzie liczy się dobry efekt świetlny i oryginalny wygląd. Całe systemy szynowe umożliwiają stworzenie dowolnej instalacji oświetleniowej pionowej lub poziomej, mocowanej na ścianie, suficie lub odpowiednich panelach.

Szynoprzewody są kompatybilne z adapterami takich firm jak Global Trac, Unipro, itp.

Dostępne w długościach 1m, 2m, 3m.

They are mostly used as main power lines and wherever the good lighting effect matters together with original appearance. The whole track systems enable to create any horizontal or vertical installation fitted on the wall, ceiling or suitable panels.

Tracks are compatible with adapters of brands like Global Trac, Unipro etc.

Available in lengths 1m, 2m, 3m.



AKCESORIA / ACCESSORIES

# AKCESORIA MONTAŻOWE / INSTALLATION ACCESSORIES

KOLORY DO WYBORU / COLORS TO CHOOSE FROM:

 BIAŁY / WHITE  CZARNY / BLACK

Bogaty wybór łączników oraz szybka i precyzyjna regulacja to jedna z głównych zalet tego systemu.

Wide range of connectors and fast precise adjustment its one of the main advantages of this system.



ŁĄCZNIK „I” ZEWNĘTRZNY  
EXTERNAL „I” CONNECTOR



ŁĄCZNIK „I” WEWNĘTRZNY  
INNER „I” CONNECTOR



ZASILANIE PRAWO  
RIGHT POWER SUPPLY



ZASILANIE LEWO  
LEFT POWER SUPPLY



ZASŁEPKA  
BLACK END CAP



ŁĄCZNIK „L” ZEWNĘTRZNY  
EXTERNAL „L” CONNECTOR



ŁĄCZNIK „T” ZEWNĘTRZNY  
EXTERNAL „T” CONNECTOR



ŁĄCZNIK „X” ZEWNĘTRZNY  
EXTERNAL „X” CONNECTOR

SYSTEMY SZYNOWE  
POWSZECHNIE STOSUJE  
SIĘ W **MIESZKANIACH,  
BIURACH, MUZEACH,  
SKLEPACH  
I GALERIACH  
HANDLOWYCH.**

TRACK LINES ARE  
WIDELY USED IN  
**APARTMENTS, OFFICES,  
MUSEUMS, SHOPS AND  
SHOPPING CENTRES.**



AKCESORIA / ACCESSORIES

# ZESTAW DO ZAWIESZENIA / A SET FOR HANGING

KOLORY DO WYBORU / COLORS TO CHOOSE FROM:

 BIAŁY / WHITE  CZARNY / BLACK



Szynoprzewody przeważnie montowane są natynkowo, ale specjalnie przygotowane zestawy umożliwiają ich montaż również na linkach, dzięki czemu mamy możliwość regulacji wysokości systemu.

Szynoprzewody 3-fazowe to profesjonalny, nowoczesny i uniwersalny system dla wymagających.

Tracks are mostly installed on surfaces but carefully prepared sets enable to install them also on lines due to we can adjust the system's height.

3 phase tracks are professional modern and universal system for demanding customers.



## SZYNOPRZEWODY / TRACKS

MODEL	DŁUGOŚĆ [m]	KOLOR	WAGA NETTO [kg]	PAKOWANIE [szt.]
MODEL	LENGTH [m]	COLOR	NET WEIGHT [kg]	PACKING [pcs.]
SZYNOPRZEWÓD BIAŁY 1m	1	BIAŁY WHITE	0,77	1
SZYNOPRZEWÓD BIAŁY 2m	2	BIAŁY WHITE	1,54	1
SZYNOPRZEWÓD BIAŁY 3m	3	BIAŁY WHITE	2,31	10
SZYNOPRZEWÓD CZARNY 1m	1	CZARNY BLACK	0,77	1
SZYNOPRZEWÓD CZARNY 2m	2	CZARNY BLACK	1,54	1
SZYNOPRZEWÓD CZARNY 3m	3	CZARNY BLACK	2,31	10

## AKCESORIA MONTAŻOWE / INSTALLATION ACCESSORIES

MODEL	INDEKS [biały]	INDEKS [czarny]	WAGA NETTO [kg]	PAKOWANIE [szt.]	KOD EAN [biały]	KOD EAN [czarny]
MODEL	INDEX [white]	INDEX [black]	NET WEIGHT [kg]	PACKING [pcs.]	BARCODE [white]	BARCODE [black]
ŁĄCZNIK 'I' ZEWNĘTRZNY	NTTLIZB	NTTLIZC	0,04	50	5902846012719	5902846012726
ŁĄCZNIK 'I' WEWNĘTRZNY	NTTLIWB	NTTLIWC	0,01	100	5902846012696	5902846012702
ŁĄCZNIK 'L' ZEWNĘTRZNY	NTTLZB	NTTLZC	0,03	25	5902846012771	5902846012788
ŁĄCZNIK 'T' ZEWNĘTRZNY	NTTLTZB	NTTLTZC	0,06	25	5902846012757	5902846012764
ŁĄCZNIK 'X' ZEWNĘTRZNY	NTTLXZB	NTTLXZC	0,07	10	5902846012733	5902846012740
ZASILANIE PRAWE	NTTZPB	NTTZPC	0,03	50	5902846012658	5902846012665
ZASILANIE LEWE	NTTZLB	NTTZLC	0,03	50	5902846012634	5902846012641
ZAŚLEPKA	NTTZB	NTTZC	0,01	200	5902846012672	5902846012689

## ZESTAW DO ZAWIESZENIA / A SET FOR HANGING

MODEL	INDEKS	KOLOR	WAGA NETTO [kg]	PAKOWANIE [szt.]	KOD EAN
MODEL	INDEX	COLOR	NET WEIGHT [kg]	PACKING [pcs.]	BARCODE
ZESTAW DO ZAWIESZENIA	NTTZS2B	BIAŁY WHITE	0,03	100	5902846012795
ZESTAW DO ZAWIESZENIA	NTTZS2C	CZARNY BLACK	0,03	100	5902846012801

Zastrzegamy sobie prawo zmian konstrukcyjnych, zmian parametrów technicznych w produktach oświetleniowych zawartych w niniejszym katalogu lub wycofania produktów ze swojej oferty. Wygląd prezentowanego asortymentu może odbiegać od zdjęć i rysunków wskazanych w katalogu. Przedstawiona oferta produktowa ma wyłącznie charakter informacyjny, nie stanowi oferty handlowej w rozumieniu prawa.

We reserve the right for structural changes of technical parameters in lighting products presented in this catalogue or withdrawing the products from our offer. The appearance of introduced products can differ from photos and drawings in this catalogue. Product offer presented, is only informative, it does not represent a trade offer in legal terms.

kobi ®  
www.kobi.pl

**KELMAX**

*vetlo inak...*

Rastislav Sabo - KELMAX

Košovská cesta 24  
971 01 Prievidza

e-mail: [kelmax@kelmax.sk](mailto:kelmax@kelmax.sk)

[www.kelmax.sk](http://www.kelmax.sk)

tel.: +421 944 919 288